

Jizzax viloyatida kichik korxonalar va mikrofirmalar faoliyati

2020- yil

E'tibor bering!:

- **2020-** yilda faoliyat ko'rsatayotgan kichik korxonalar va mikrofirmalar soni **18,7** mingtani tashkil etdi.
- Faoliyat ko'rsatayotgan kichik korxonalar va mikrofirmalar sonining eng ko'p ulushi savdo sohasida (27,8%), sanoat tarmoqlarida (19,3%), qishloq, o'rmon va baliq xo'jaligida (19,8%), qurilishda (11,2%), yashash va ovqatlanishda (7,0%), tashish va saqlashda 3,7% ni tashkil etdi.



2020- yilda faoliyat ko'rsatayotgan kichik korxonalar va mikrofirmalarning iqtisodiy faoliyat turlari bo'yicha ulushi, % da



- 1 Savdo – 27,8
- 2 Sanoat – 19,3
- 3 Qurilish – 11,2
- 4 Qishloq, o'rmon va baliq xo'jaligi – 19,8
- 5 Yashash va ovqatlanish bo'yicha xizmatlar – 7,0
- 6 Tashish va saqlash – 3,7

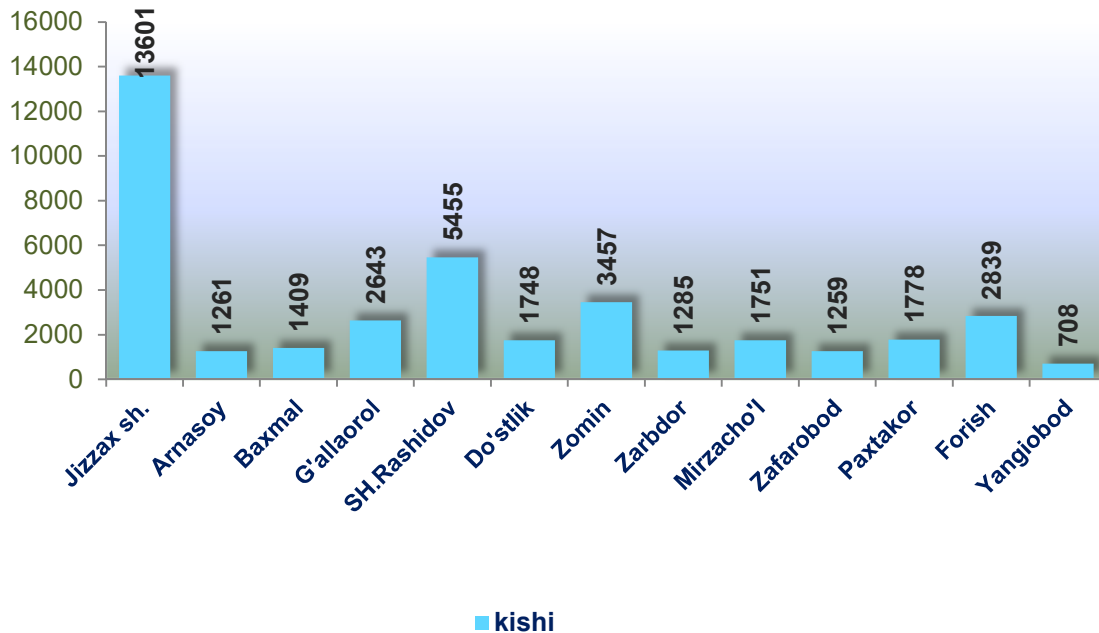


Shahar va tumanlar bo'yicha o'rtacha ish haqini hisoblash uchun qabul qilinadigan mehnat daftarchalariga ega bo'lgan xodimlar soni, kishi

	O'rtacha ish haqini hisoblash uchun qabul qilinadigan mazkur korxonada mehnat daftarchalariga ega bo'lgan xodimlar soni		shundan: ayollar		farq (+;-)
	2019- y.	2020- y.	2019- y.	2020- y.	
Jizzax viloyati	39649	39191	7928	7613	-458
<i>shaharlar:</i>					
Jizzax	15741	13601	3480	2758	-214
<i>tumanlar:</i>					
Arnasoy	986	1261	313	234	275
Baxmal	1201	1409	138	162	208
G'allaorol	2699	2643	491	409	-56
Sh.Rashidov	5845	5455	917	792	-390
Do'stlik	1217	1748	227	398	531
Zomin	3072	3457	697	1077	385
Zarbdor	1286	1285	232	213	-1
Mirzacho'l	1409	1751	644	409	342
Zafarobod	1116	1259	79	316	143
Paxtakor	2264	1778	317	324	-486
Forish	2181	2839	244	339	658
Yangiobod	632	708	149	182	76



2020- yilda shahar va tumanlar bo'yicha o'rtacha ish haqini hisoblash uchun qabul qilinadigan mehnat daftarchalariga ega bo'lgan xodimlar soni, kishi



Shahar va tumanlar bo'yicha o'rtacha ish haqini hisoblash uchun qabul qilinadigan mehnat daftarchalariga ega bo'lgan xodimlar sonining eng ko'pi Jizzax shahri (13601 ta), Sh.Rashidov (5455 ta), Zomin (3457 ta), Forish (2839 ta) G'allaorol (2643 ta), Paxtakor (1778 ta), va Mirzacho'l (1751 ta) tumariga to'g'ri keldi.

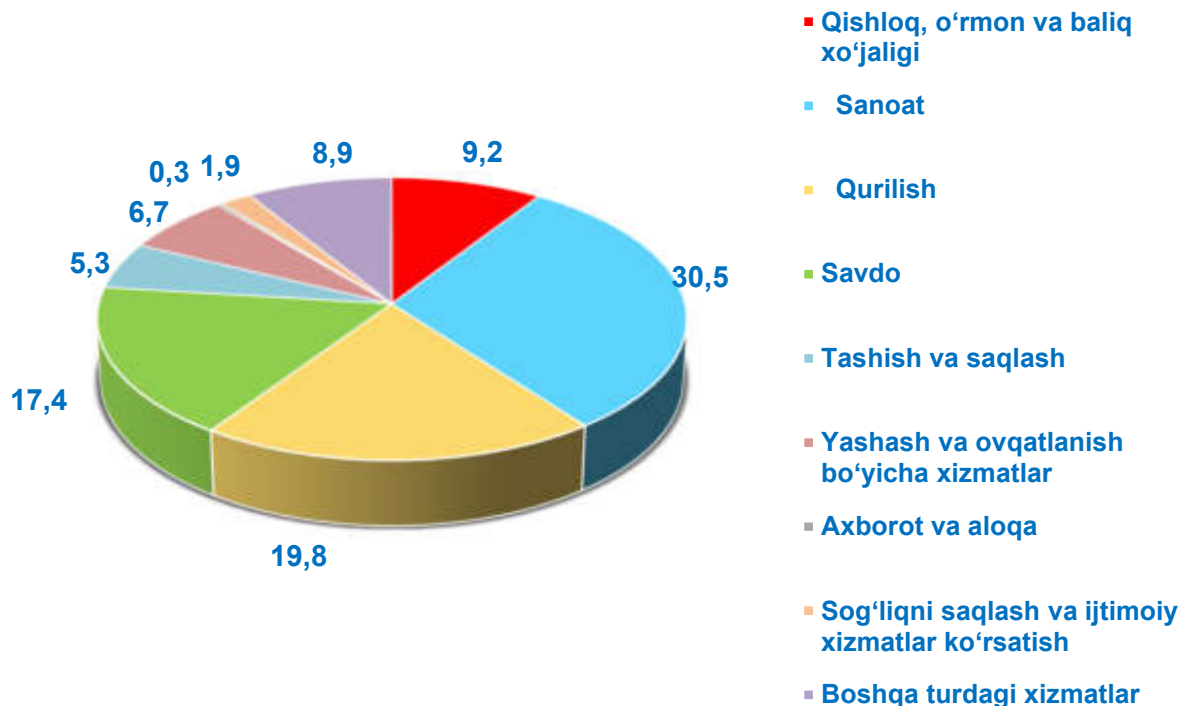



Iqtisodiy faoliyat turlari bo'yicha o'rtacha ish haqini hisoblash uchun qabul qilinadigan mehnat daftarchalariga ega bo'lgan xodimlar soni, kishi

	O'rtacha ish haqini hisoblash uchun qabul qilinadigan mazkur korxonada mehnat daftarchalariga ega bo'lgan xodimlar soni		shundan: ayollar		farq (+;-)
	2019- y.	2020- y.	2019- y.	2020- y.	
Jami	39649	39191	7928	7613	458
Qishloq, o'rmon va baliq xo'jaligi	2989	3617	778	417	928
Sanoat	11914	11912	3894	3477	-2
Qurilish	8540	7766	531	502	-774
Savdo	6214	6829	1100	1175	615
Tashish va saqlash	2746	2084	111	81	-662
Yashash va ovqatlanish bo'yicha xizmatlar	2973	2630	938	852	-343
Axborot va aloqa	45	110	3	10	65
Sog'liqni saqlash va ijtimoiy xizmatlar ko'rsatish	806	738	455	406	-68
Boshqa turdagi xizmatlar	3422	3505	118	693	83



2020- yilda iqtisodiy faoliyat turlari bo'yicha o'rtacha ish haqini hisoblash uchun qabul qilinadigan mehnat daftarchalariga ega bo'lgan xodimlar sonining ulushi, % da



Ma'lumot uchun: 2020- yilda iqtisodiy faoliyat turlari bo'yicha o'rtacha ish haqini hisoblash uchun qabul qilinadigan mehnat daftarchalariga ega bo'lgan xodimlar sonining eng ko'pi **sanoatda** 11912 ta, shuningdek:

qurilishda – 7766 ta;

savdoda – 6829 ta;

Qishloq, o'rmon va baliq xo'jaligi – 3617 ta;

Boshqa turdagi xizmatlar– 3505 tani tashkil etdi.

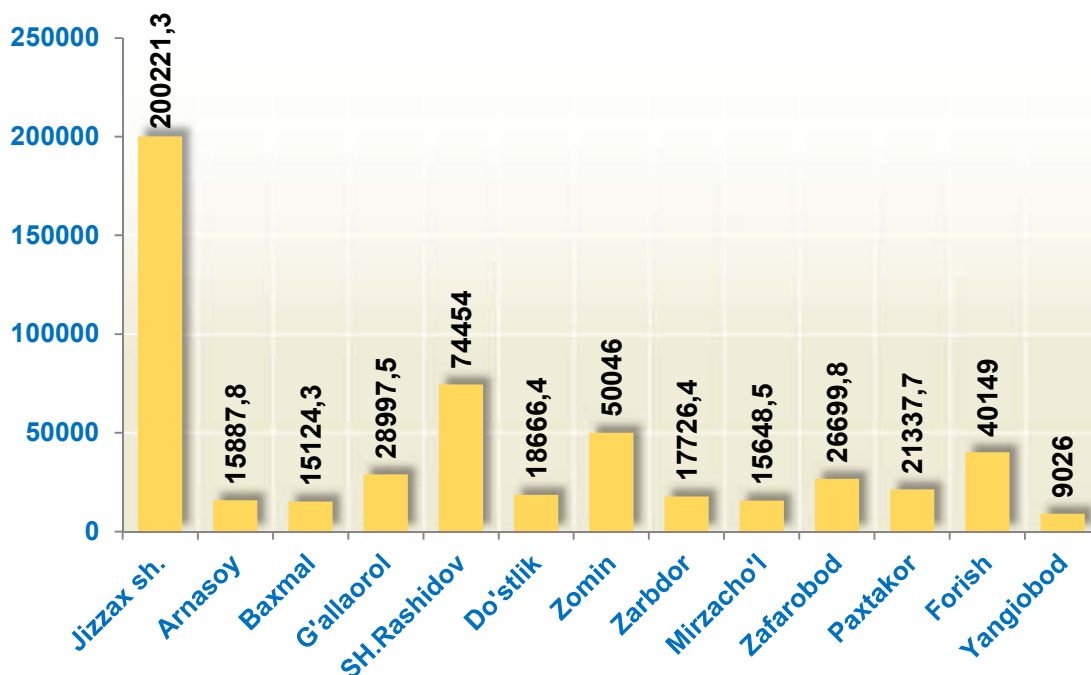


Shahar va tumanlar bo'yicha mehnat daftarchalari mavjud bo'lgan jismoniy shaxslarga hisoblangan mehnatga haq to'lash tarzidagi daromadlar hajmi, mln.

	Mehnat daftarchalari mavjud bo'lgan jismoniy shaxslarga hisoblangan mehnatga haq to'lash tarzidagi daromadlar		shundan: ayollar		farq (+;-)
	2019- y.	2020- y.	2019- y.	2020- y.	
Jizzax viloyati	441671,0	533984,8	65175,4	80189,3	-92313,8
<i>shaharlar:</i>					
Jizzax	183214,8	200221,3	30804,3	33385,2	17006,5
<i>tumanlar:</i>					
Arnasoy	8534,8	15887,8	1353,6	2211,1	7353,0
Baxmal	10480,2	15124,3	1106,5	1607,2	4644,1
G'allaorol	25310,1	28997,5	3733,0	3454,3	3687,4
Sh.Rashidov	59966,2	74454,0	7326,0	7718,0	14487,8
Do'stlik	14159,1	18666,4	1912,6	3486,8	4507,3
Zomin	39394,7	50046,0	6404,0	8236,1	10651,3
Zarbdor	15327,3	17726,4	1643,0	2174,1	2399,1
Mirzacho'l	12178,0	15648,5	3576,1	3264,0	3470,5
Zafarabod	12894,0	26699,8	744,5	4408,8	13805,8
Paxtakor	26167,6	21337,7	2459,6	3322,8	-4829,9
Forish	27598,6	40149,0	2815,9	3689,0	12550,4
Yangiobod	6446,0	9026,0	1296,3	3231,8	2580,0



2020- yilda shahar va tumanlar bo'yicha mehnat daftarchalari mavjud bo'lgan jismoniy shaxslarga hisoblangan mehnatga haq to'lash tarzidagi daromadlar hajmi, mln. so'm



■ Mehnat daftarchalari mavjud bo'lgan jismoniy shaxslarga hisoblangan mehnatga haq to'lash tarzidagi daromadlar, mln. so'm

Hududlar bo'yicha mehnat daftarchalari mavjud bo'lgan jismoniy shaxslarga hisoblangan mehnatga haq to'lash tarzidagi daromadlar hajmining eng ko'pi Jizzax shahri (200221,3 mln. so'm), Sh.Rashidov (74454,0 mln. so'm), Zomin (50046,0 mln. so'm), Forish (40149,0 mln. so'm), G'allaorol (28997,5 mln. so'm), Zafarobod (26699,8 mln. so'm), Paxtakor (21337,7 mln. so'm) tumanlariga to'g'ri keldi.

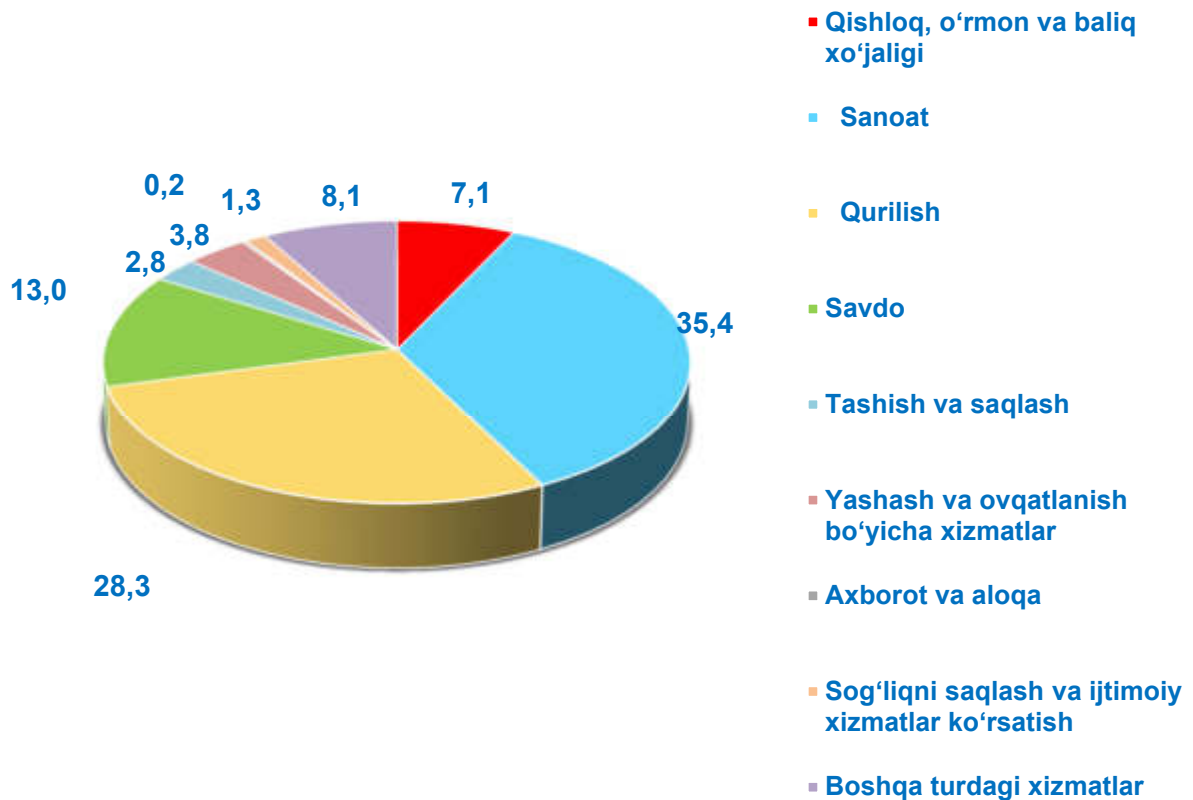



Iqtisodiy faoliyat turlari bo'yicha mehnat daftarchalari mavjud bo'lgan jismoniy shaxslarga hisoblangan mehnatga haq to'lash tarzidagi daromadlar hajmi, mln. so'm

	Mehnat daftarchalari mavjud bo'lgan jismoniy shaxslarga hisoblangan mehnatga haq to'lash tarzidagi daromadlar,		shundan: ayollar		farq (+;-)
	2019- y.	2020- y.	2019- y.	2020- y.	
Jami	441671,0	533984,8	65175,4	80189,3	-92313,8
Qishloq, o'rmon va baliq xo'jaligi	30762,4	37797,8	3244,9	5024,2	7035,4
Sanoat	126966,4	188889,9	28984,2	37920,1	61923,5
Qurilish	128506,7	151053,4	6049,5	8197,3	22546,7
Savdo	57027,0	69493,1	9044,6	11372,9	12466,1
Tashish va saqlash	21301,4	15169,5	834,5	740,9	-6131,9
Yashash va ovqatlanish bo'yicha xizmatlar	23877,0	20136,8	7160,6	6042,8	-3740,2
Axborot va aloqa	955,2	851,6	78,0	79,5	-103,6
Sog'liqni saqlash va ijtimoiy xizmatlar ko'rsatish	8362,1	7189,4	4641,3	3644,4	-1172,7
Boshqa turdagi xizmatlar	43912,8	43403,3	5137,8	7167,2	-509,5



2020- yilda iqtisodiy faoliyat turlari bo'yicha mehnat daftarchalari mavjud bo'lgan jismoniy shaxslarga hisoblangan mehnatga haq to'lash tarzidagi daromadlar hajmi, % da



2020- yilda iqtisodiy faoliyat turlari bo'yicha mehnat daftarchalari mavjud bo'lgan jismoniy shaxslarga hisoblangan mehnatga haq to'lash tarzidagi daromadlar hajmining eng ko'pi **sanoatda** – 188889,9 mln. so'm, shuningdek:

qurilishda – 151053,4 mln. so'm;

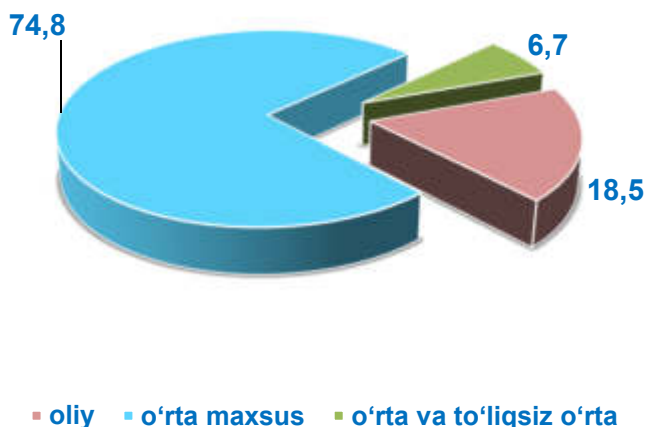
savdoda – 69493,1 mln. so'm;

boshqa turdagi xizmatlar – 43403,3 mln. so'm;

qishloq, o'rmon va baliq xo'jaligida – 37797,8 mln. so'mni tashkil etdi.



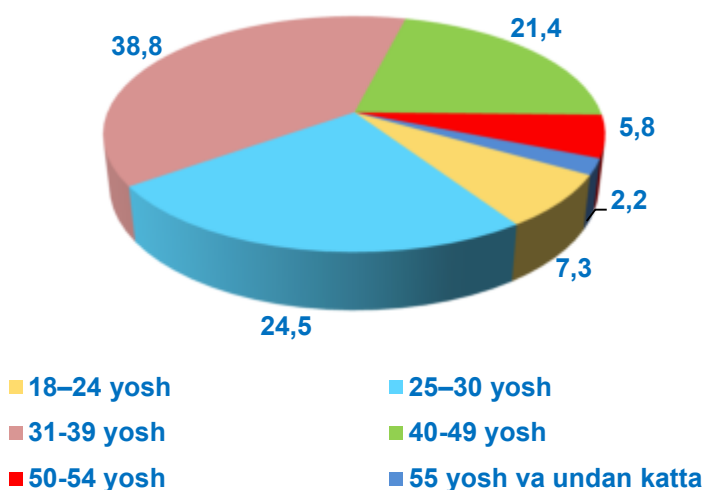
2020- yilda, yil oxiriga mehnat daftarchalari mavjud bo'lgan xodimlarning ma'lumoti boyicha taqsimlanishi, % da



2020- yilda, yil oxiriga kichik korxonada va mikrofirmalarda mehnat daftarchalari mavjud bo'lgan xodimlar soni **46,2** ming kishini tashkil etdi, shundan ma'lumoti bo'yicha: oliy – **8,5** ming kishi, o'rta maxsus – **34,6** ming kishi, o'rta va to'liqsiz o'rta – **3,1** ming kishini tashkil etdi.



2020- yilda, yil oxiriga mehnat daftarchalari mavjud bo'lgan xodimlarning yoshi boyicha taqsimlanishi, % da

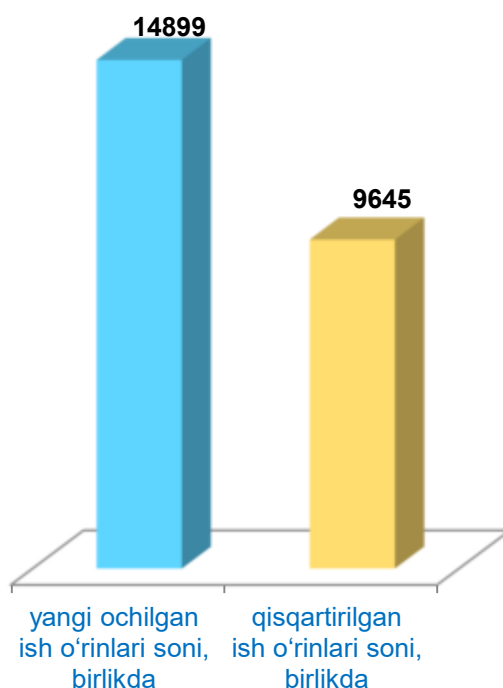


2020- yilda, yil oxiriga kichik korxonada va mikrofirmalarda mehnat daftarchalari mavjud bo'lgan **46,2** ming kishidan yoshi bo'yicha: 18-24 yosh – **3,4** ming kishi, 25-30 yosh – **11,3** ming kishi, 31-39 yosh – **17,9** ming kishi, 40-49 yosh – **9,9** ming kishi, 50-54 yosh – **2,7** ming kishi, 55 yosh va undan kattalar – **1,0** ming kishini tashkil etdi.

2020- yilda yil oxiriga mehnat daftarchalari mavjud bo'lgan xodimlarning yoshi bo'yicha ulushining eng ko'pini, 31-39 yosh (38,8 %), 25-30 yosh (24,5 %), 40-49 yosh (21,4 %), 18-24 yosh (7,3 %), 50-54 yosh (5,8 %), 55 yosh va undan kattalar (2,2 %) tashkil qildi.



Hisobot yilida yangi ochilgan va qisqartirilgan ish o'rinlari soni

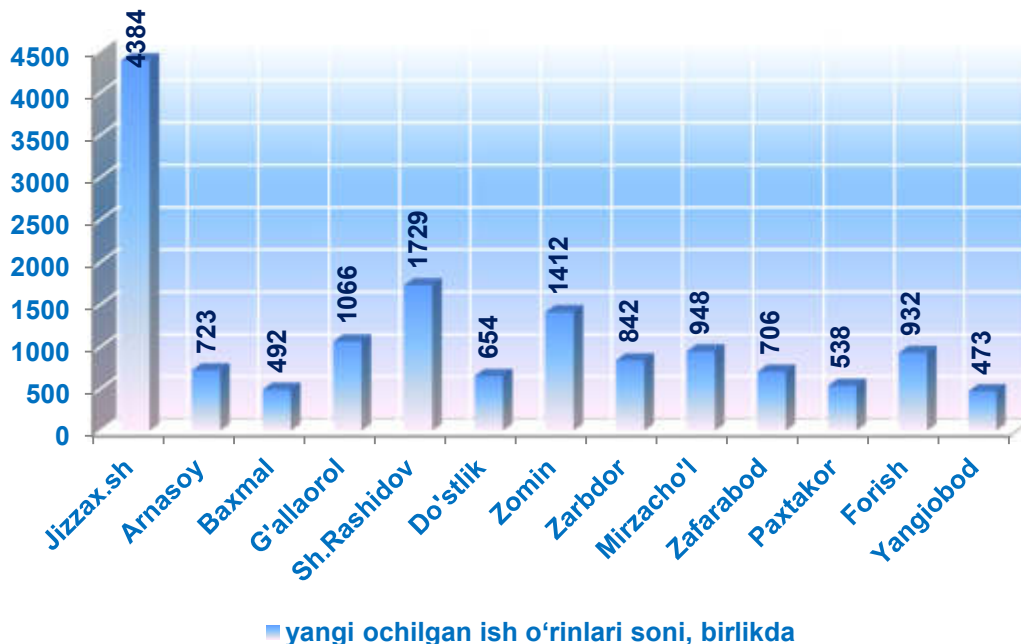


2020-yil hisobot yilida kichik korxonalar va mikrofirmalar tomonidan yangi ochilgan ish o'rinlari soni **14899** tani tashkil etdi.

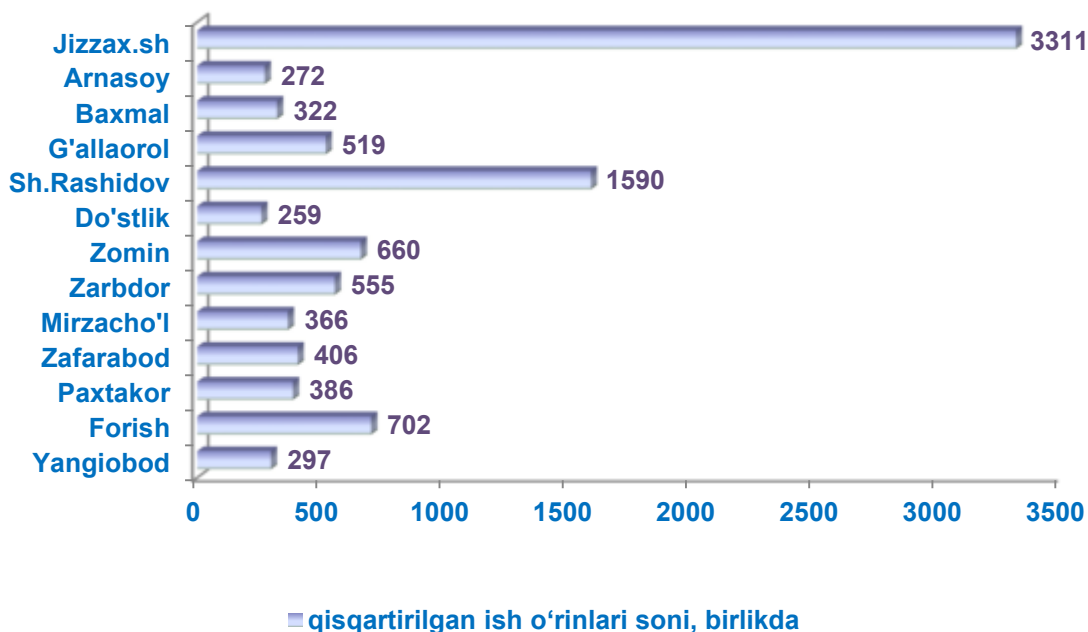
Shu bilan birga hisobot yilida qisqartirilgan ish o'rinlari soni **9645** tani tashkil etdi.



Shahar va tumanlar bo'yicha hisobot yilida yangi ochilgan ish o'rinlari soni, birlikda

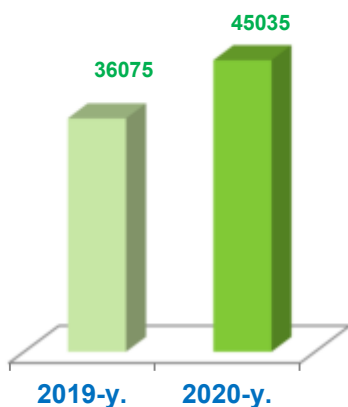


Shahar va tumanlar bo'yicha hisobot yilida qisqartirilgan ish o'rinlari soni, birlikda



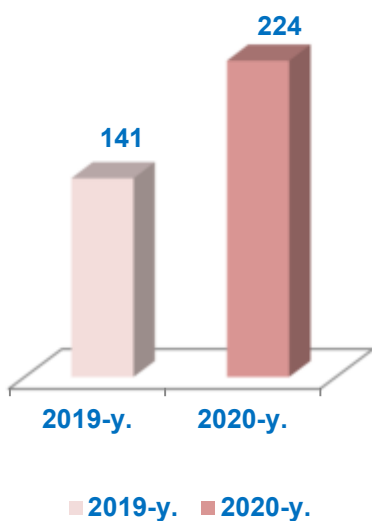


Hisobot yilida mehnat daftarchalari mavjud bo'lgan xodimlar, tashqi o'rindoshlar va fuqarolik-huquqiy tushda tuzilgan shartnomalar asosida ishlayotgan xodimlarning yillik o'rtacha soni, ming kishi



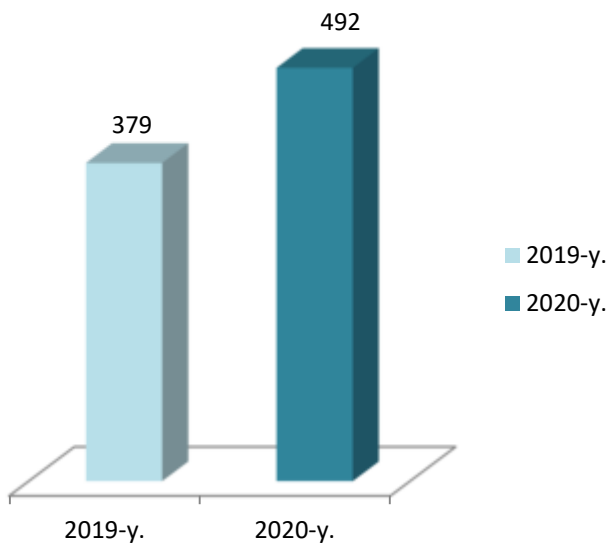
Mehnat daftarchalari mavjud bo'lgan xodimlarning yillik o'rtacha soni **39188** kishini tashkil etdi.

Ma'lumot uchun: 2019- yil, hisobot yilida mehnat daftarchalari mavjud bo'lgan xodimlarning yillik o'rtacha soni **45035** kishini tashkil etgan.



Tashqi o'rindoshlarni yillik o'rtacha soni **224** kishi;

Ma'lumot uchun: 2019- yil, hisobot yilida tashqi o'rindoshlarni yillik o'rtacha soni **141** kishini tashkil etgan.



Fuqarolik huquqiy tusda tuzilgan shartnomalar asosida ishlayotgan xodimlarning yillik o'rtacha soni **492** kishini tashkil etdi.

Ma'lumot uchun: 2019- yil, hisobot yilida fuqarolik huquqiy tusda tuzilgan shartnomalar asosida ishlayotgan xodimlarning yillik o'rtacha soni **379** kishini tashkil etgan.

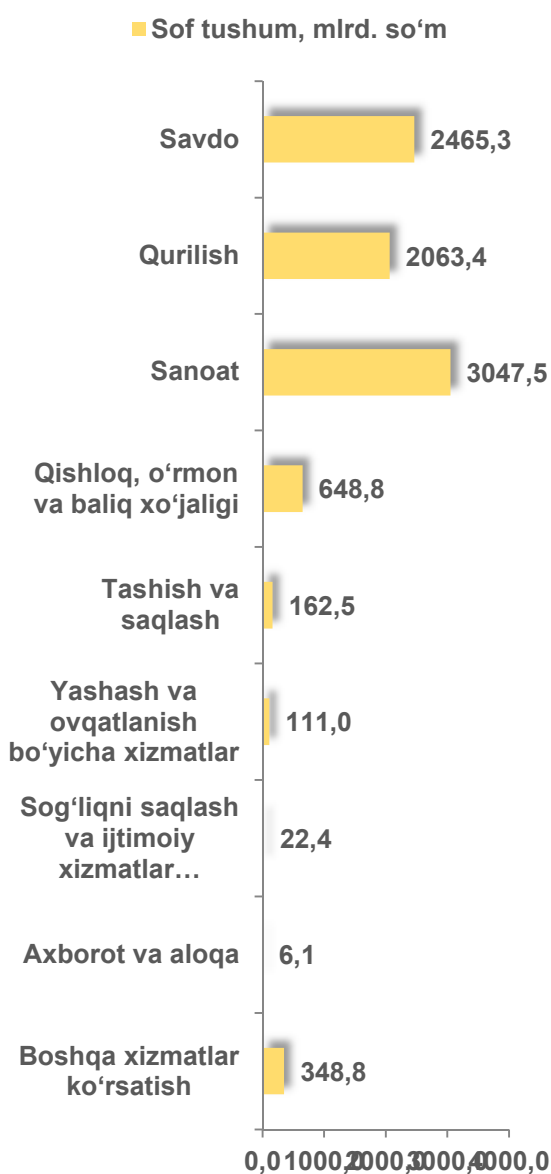


Hisobot yilida mehnat daftarchalari mavjud bo'lgan xodimlar, tashqi o'rindoshlar va fuqarolik-huquqiy tusda tuzilgan shartnomalar asosida ishlayotgan xodimlarning yillik o'rtacha soni

Ko'rsatkichlar soni	o'lchov birligi	2019- y.	2020- y.
Hisobot yilida yangi ochilgan ish o'rinlari soni	birlikda	22033	14899
Hisobot yilida qisqartirilgan ish o'rinlari soni	birlikda	9343	9645
Hisobot yilida mazkur korxonada mehnat daftarchalari mavjud bo'lgan xodimlarning yillik o'rtacha soni	kishi	45035	39191
Tashqi o'rindoshlarning yillik o'rtacha soni	kishi	141	224
Fuqarolik-huquqiy tusda tuzilgan shartnomalar asosida ishlayotgan xodimlarning yillik o'rtacha soni	kishi	379	492



2019- yilda kichik korxonalar va mikrofirmalar tomonidan mahsulot (tovarlar, ishlar va xizmatlar) sotishdan tushgan sof tushum **8875,8** mlrd. soʻmni tashkil etdi.



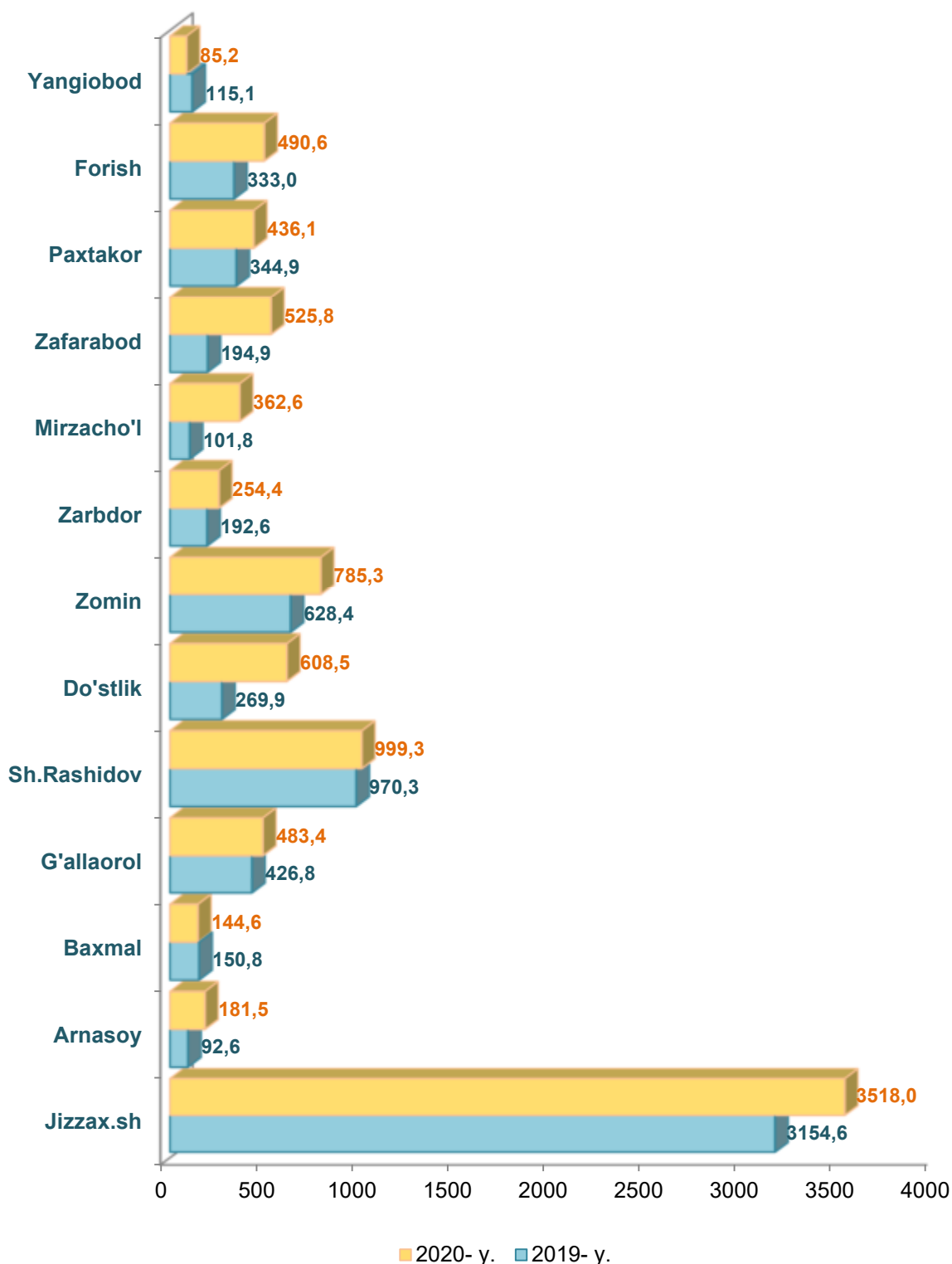
Kichik korxonalar va mikrofirmalar tomonidan mahsulot (tovarlar, ishlar va xizmatlar) sotishdan tushgan sof tushum miqdori va ulushining iqtisodiy faoliyat turlari boʻyicha eng koʻpi savdo sohasida 2465,3 mlrd. soʻm (28,5%), qurilishda 2063,4 mlrd. soʻm (28,3%), sanoat tarmoqlarida 3047,5 mlrd. soʻm (27,8%), qishloq, oʻrmon va baliq xoʻjaligida 648,8 mlrd. soʻm (6,4%), tashish va saqlashda 162,5 mlrd. soʻm (2,4%), yashash va ovqatlanishda 111,0 mlrd. soʻm (2,0%), Sogʻliqni saqlash va ijtimoiy xizmatlar koʻrsatishda 22,4 mlrd. soʻm (0,4%), axborot va aloqada 6,1 mlrd. soʻm (0,1%), ni tashkil etdi.


Shahar va tumanlar bo'yicha kichik korxonalar va mikrofirmalar tomonidan mahsulot (tovarlar, ishlar va xizmatlar) sotishdan tushgan sof tushum, mlrd. so'm

	Mahsulot (tovarlar, ishlar va xizmatlar) sotishdan tushgan sof tushum		farq (+;-)	sotilgan mahsulot (tovarlar, ishlar va xizmatlar) tannarxi	
	2019- y.	2020- y.		2019- y.	2020- y.
Jizzax viloyati	6975,8	8875,8	1900,0	5788,4	7447,3
<i>shaharlar:</i>					
Jizzax	3154,6	3518,0	363,4	2590,5	3020,3
<i>tumanlar:</i>					
Arnasoy	92,7	181,5	88,8	77,9	1547,9
Baxmal	150,8	144,6	-6,2	131,6	120,0
G'allaorol	426,8	483,4	56,6	353,8	419,7
SH.Rashidov	970,3	999,3	29,0	828,1	859,6
Do'stlik	269,9	608,5	338,6	231,2	538,5
Zomin	628,4	785,3	156,9	522,6	686,3
Zarbdor	192,6	254,4	61,8	166,6	224,6
Mirzacho'l	101,8	362,6	260,8	76,0	322,1
Zafarobod	194,9	525,8	330,9	162,5	276,7
Paxtakor	344,9	436,1	91,2	292,8	372,7
Forish	333,0	490,6	157,6	255,7	377,5
Yangiobod	115,1	85,2	-29,9	99,2	74,2



Shahar va tumanlar bo'yicha kichik korxonalar va mikrofirmalar tomonidan mahsulot (tovarlar, ishlar va xizmatlar) sotishdan tushgan sof tushumi hajmi, mlrd. so'mda






E'tibor bering:

2020- yilda kichik korxonalar va mikrofirmalarning moliyaviy natijasi ya'ni foyda solig'ini to'lagunga qadar foyda (zarar (-)) miqdori **209,8** mlrd. so'mni tashkil etdi.

Bu esa **2019-** yilning mos davriga nisbatan moliyaviy natijani **107,8** mlrd. so'mga kamayishiga olib keldi.

Shuningdek, **2020-** yilda kichik korxonalar va mikrofirmalarning sof foydasi (zarar (-)) miqdori **112,2** mlrd. so'mni tashkil etdi.

Bu esa **2019-** yilning mos davriga nisbatan sof foydani **87,5** mlrd. so'mga kamayishiga olib keldi.



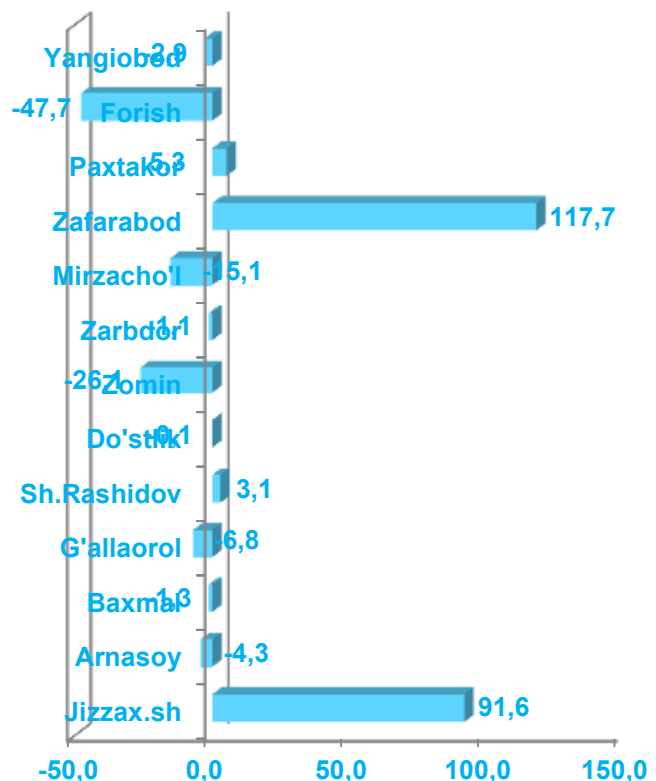
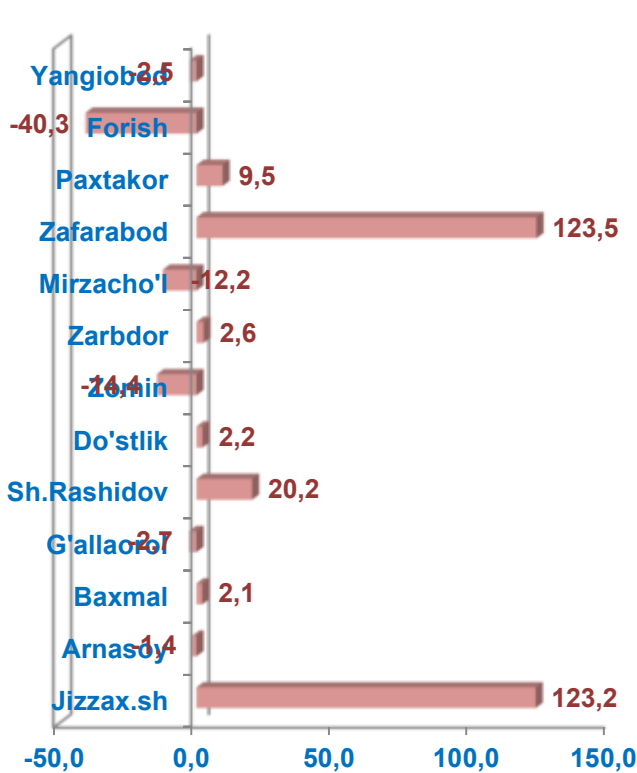
Shahar va tumanlar bo'yicha kichik korxonalar va mikrofirmalarning foyda solig'ini to'lagunga qadar foyda (zarar (-)) va sof foydasi (zarar (-)) miqdori, mlrd. so'm

	Foyda solig'ini to'lagunga qadar foyda (zarar (-))		farq (+;-)	sof foyda (zarar (-))		farq (+;-)
	2019- y.	2020- y.		2019- y.	2020- y.	
Jizzax viloyati	318,5	209,8	-108,7	199,7	112,2	-87,5
<i>shaharlar:</i>						
Jizzax	207,7	123,2	-84,5	160,1	91,6	-68,5
<i>tumanlar:</i>						
Arnasoy	0,5	-1,4	-0,9	-2,0	-4,3	6,3
Baxmal	4,6	2,1	-2,5	0,2	-1,3	-1,1
G'allaorol	3,3	-2,7	-0,6	-2,0	-6,8	8,8
SH.Rashidov	39,7	20,2	-19,3	26,2	3,1	-23,1
Do'stlik	4,1	2,2	-1,9	1,0	-0,1	-0,9

	Foyda solig'ini to'lagunga qadar foyda (zarar (-))		farq (+;-)	sof foyda (zarar (-))		farq (+;-)
	2019- y.	2020- y.		2019- y.	2020- y.	
Zomin	30,7	-14,4	-16,3	12,2	-26,1	13,9
Zarbdor	6,2	2,6	-3,6	3,0	-1,1	-1,9
Mirzacho'l	-5,5	-12,2	17,7	-8,3	-15,1	23,4
Zafarobod	11,2	123,5	112,4	7,5	117,7	110,2
Paxtakor	0,4	9,5	9,1	-4,4	5,3	0,9
Forish	12,6	-40,3	27,7	4,1	-47,7	-51,8
Yangiobod	3,0	-2,5	-5,5	2,1	-2,9	-5,0



Shahar va tumanlar bo'yicha kichik korxonalar va mikrofirmalarning foyda solig'ini to'lagunga qadar foyda (zarar (-)) va sof foydasi (zarar (-)) miqdori



■ Foyda solig'ini to'lagunga qadar foyda (zarar (-)) mlrd. so'm

■ Sof foyda (zarar (-)) mlrd. so'm

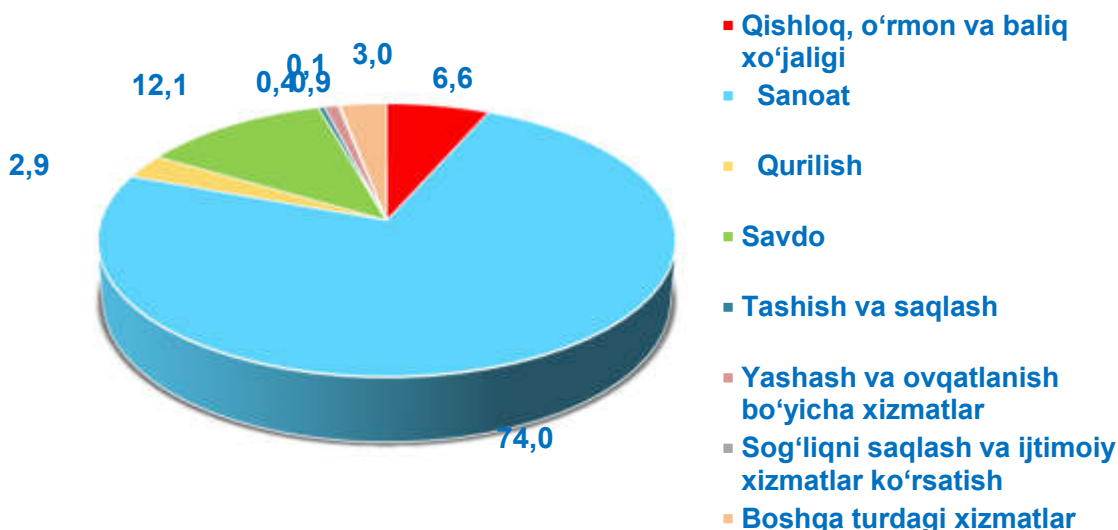


Iqtisodiy faoliyat turlari bo'yicha kichik korxonalar va mikrofirmalarning foyda solig'ini to'lagunga qadar foyda (zarar (-) va sof foydasi (zarar (-) miqdori, mlrd. so'm

	Foyda solig'ini to'lagunga qadar foyda (zarar (-)		farq (+;-)	sof foyda (zarar (-)		farq (+;-)
	2019- y.	2020- y.		2019- y.	2020- y.	
Jami	318,5	209,8	-108,7	199,7	112,2	-87,5
Qishloq, o'rmon va baliq xo'jaligi	-18,9	12,4	31,3	-24,7	1,9	26,6
Sanoat	111,4	96,3	-15,1	92,1	77,2	-14,9
Qurilish	117,6	57,6	-60,0	81,2	36,7	-44,5
Savdo	87,4	89,3	1,9	48,8	58,1	9,3
Tashish va saqlash	-6,6	-17,8	24,4	-9,7	-20,2	-29,9
Yashash va ovqatlanish bo'yicha xizmatlar	4,6	-6,6	-11,2	-1,7	-10,0	-11,7
Axborot va aloqa	-0,05	-34,4	-34,45	-0,3	-34,6	-34,9
Sog'liqni saqlash va ijtimoiy xizmatlar ko'rsatish	0,9	1,3	0,4	0,4	0,8	0,4
Boshqa turdagi xizmatlar	-3,4	11,7	15,1	-22,8	99,9	122,7




Iqtisodiy faoliyat turlari bo'yicha kichik korxonalar va mikrofirmalarning foyda solig'ini to'lagunga qadar foyda (zarar (-) ulushi, % da





2020- yilda kichik korxonalar va mikrofirmalar tomonidan asosiy kapitalga kiritilgan investitsiyalar hajmi **8250,1** mlrd. soʻmni tashkil etdi.

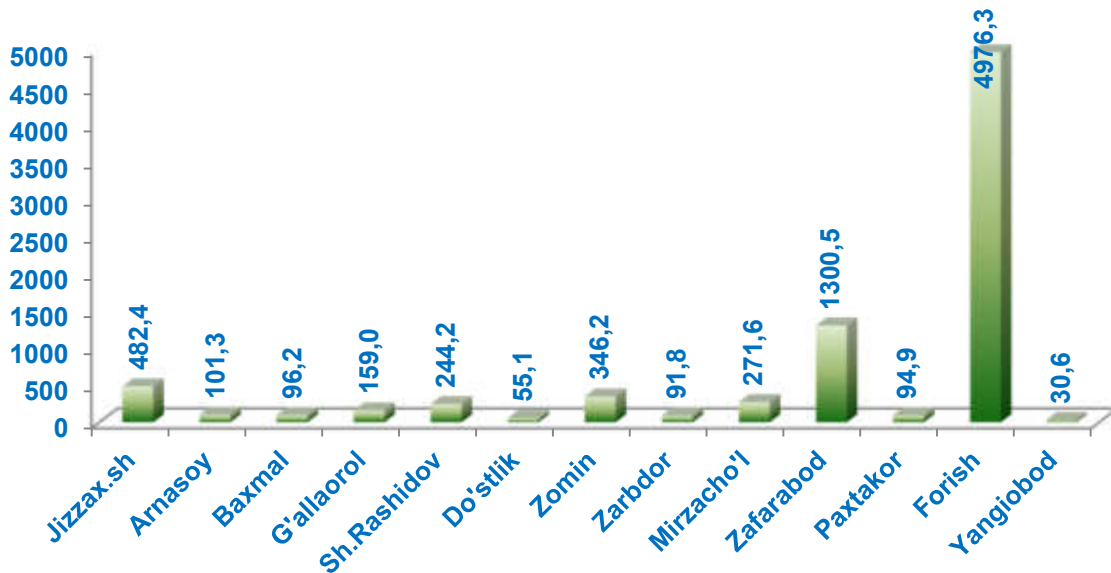
Bu esa **2019-** yilning mos davriga nisbatan investitsiyalarni **3932,1** mlrd. soʻmga oshishini taʼminladi.



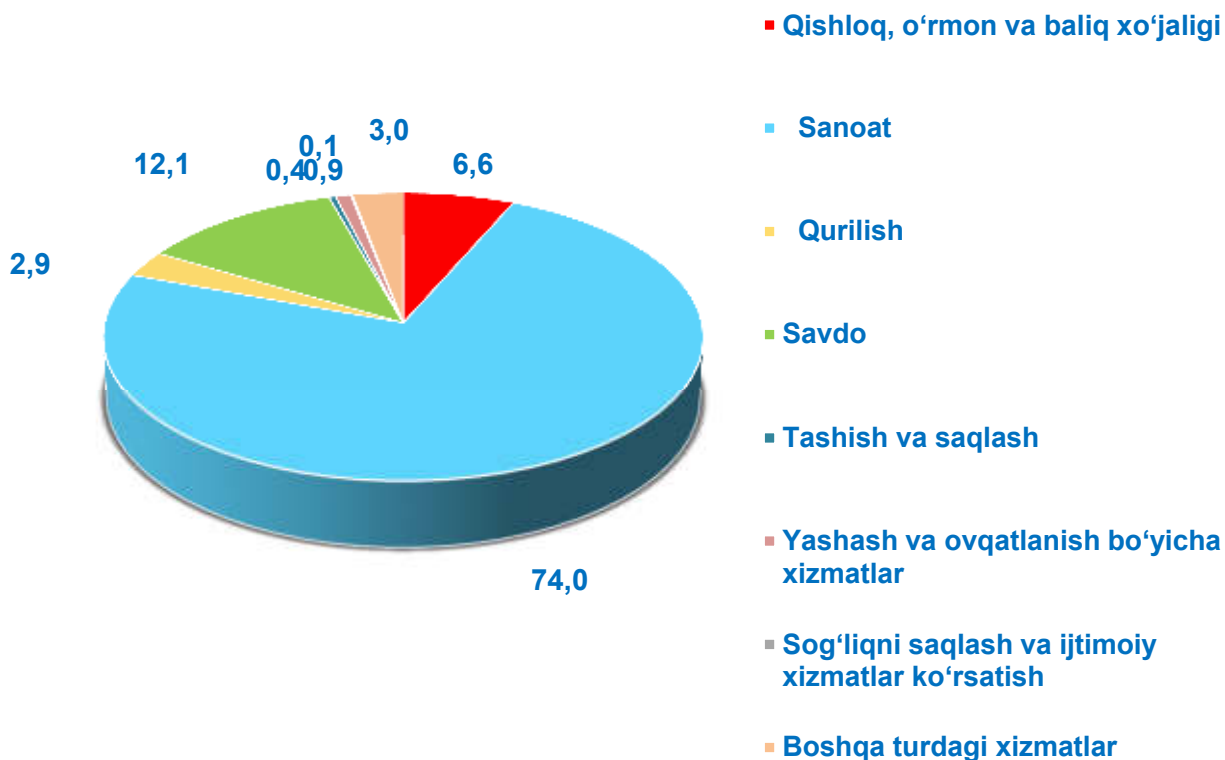
Iqtisodiy faoliyat turlari boʻyicha kichik korxonalar va mikrofirmalar tomonidan asosiy kapitalga kiritilgan investitsiyalar miqdori va ulushining eng koʻpi, sanoat tarmoqlarida 6107,8 mlrd. soʻm (72,1 %), qurilishda 237,2 mlrd. soʻm (3,7 %), savdo sohasida 995,1 mlrd. soʻm (3,5 %), qishloq, oʻrmon va baliq xoʻjaligida 546,2 mlrd. soʻm (11,6 %), tashish va saqlashda 36,7 mlrd. soʻm (2,4 %), yashash va ovqatlanishda 70,3 mlrd. soʻm (1,4 %), sogʻliqni saqlash va ijtimoiy xizmatlar koʻrsatishda 5,3 mlrd. soʻm (0,3 %) , tashkil etdi.



Shahar va tumanlar bo'yicha kichik korxonalar va mikrofirmalarning asosiy kapitalga kiritilgan investitsiyalari hajmi



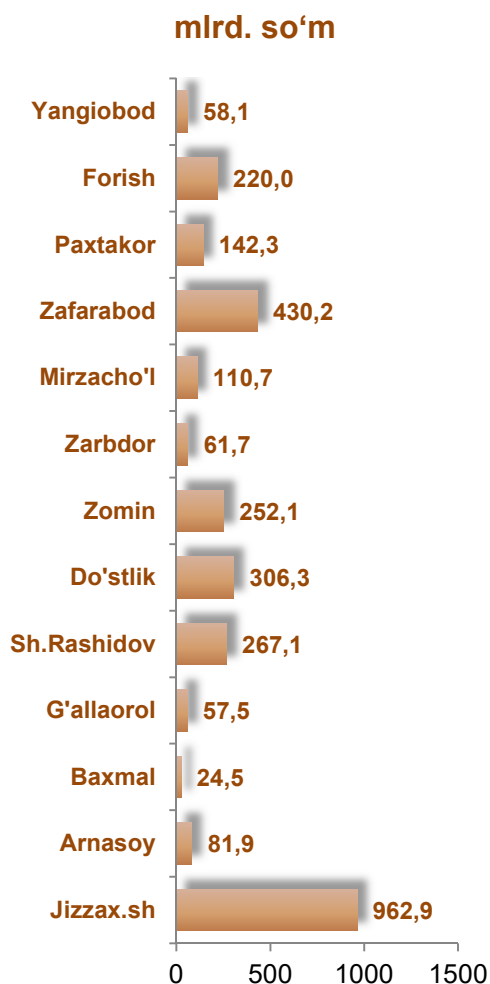
Iqtisodiy faoliyat turlari bo'yicha kichik korxonalar va mikrofirmalarning asosiy kapitalga kiritilgan investitsiyalari hajmi. % da





2020- yilda kichik korxonalar va mikrofirmalar tomonidan ishlab chiqarilgan sanoat mahsuloti hajmi **2976,2** mlrd. soʻmni tashkil etdi.

Bu esa **2019-** yilning mos davriga nisbatan ishlab chiqarilgan sanoat mahsulotini **717,7** mlrd. soʻmga oshganini koʻrsatdi.



Shahar va tumanlar boʻyicha kichik korxonalar va mikrofirmalar tomonidan ishlab chiqarilgan sanoat mahsuloti hajmi eng koʻp, Jizzax shahrida 962,9 mlrd. soʻm Zafarobod 430,2 mlrd. soʻm, Do'stlik 306,3 mlrd. soʻm, SH.Rashidov 267,1 mlrd. soʻm, Zomin 252,1 mlrd. soʻm, Forish 220,0 mlrd. soʻm, Paxtakor tumanlarida 142,3 mlrd. soʻmni tashkil etdi


Shahar va tumanlar bo'yicha kichik korxonalar va mikrofirmalar tomonidan ishlab chiqarilgan sanoat mahsuloti hajmi, mlrd. so'mda

	Amaldagi narxlarda ishlab chiqarilgan sanoat mahsuloti (ishlar, xizmatlar) hajmi (QQS va aksizsiz)		farq (+;-)
	2019- y.	2020- y.	
Jizzax viloyati	2258,5	2976,2	717,7
<i>shaharlar:</i>			
Jizzax	1220,4	962,9	-257,5
<i>tumanlar:</i>			
Arnasoy	11,3	81,9	70,6
Baxmal	14,1	24,5	10,4
G'allaorol	75,3	57,5	-17,8
SH.Rashidov	190,5	267,1	76,6
Do'stlik	108,4	306,3	197,9
Zomin	227,2	252,1	27,9
Zarbdor	43,6	61,7	18,1
Mirzacho'l	22,7	110,7	88,0
Zafarobod	5,8	430,2	424,4
Paxtakor	174,2	142,3	-31,9
Forish	143,3	220,0	76,7
Yangiobod	21,8	58,1	36,3



2020- yilda kichik korxonalar va mikrofirmalar tomonidan bajarilgan qurilish ishlari hajmi **1896,2** mlrd. soʻmni tashkil etdi.

Bu esa **2019-** yilning mos davriga nisbatan qurilish ishlarini **91,0** mlrd. soʻmga pasaydi.



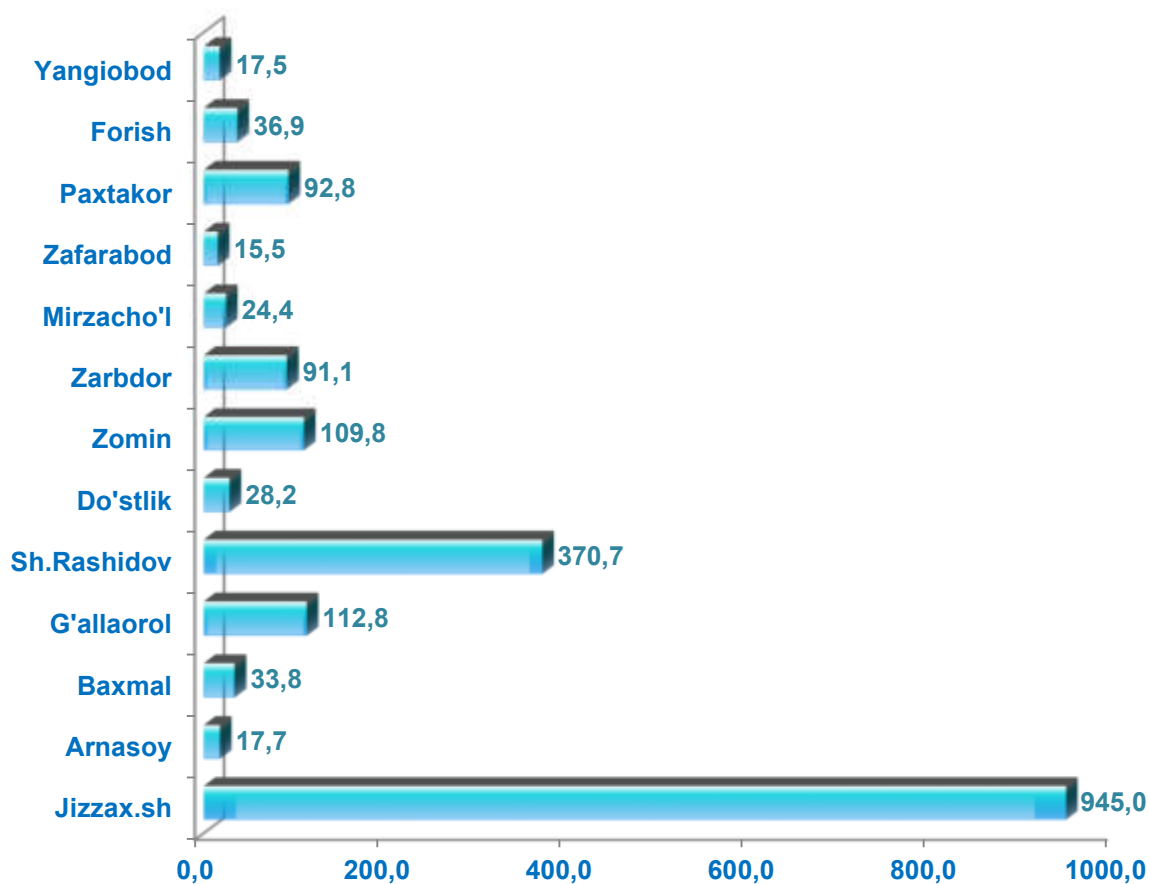
Hududlar boʻyicha kichik korxonalar va mikrofirmalar tomonidan bajarilgan qurilish ishlarining hajmi, mlrd. soʻmda

	Amaldagi narxlarda oʻz kuchi bilan bajarilgan qurilish ishlari hajmi (QQSsiz)		farq (+;-)
	2019- y.	2020- y.	
Jizzax viloyati	1987,2	1896,2	-91,0
<i>shaharlar:</i>			
Jizzax	843,1	945,0	101,9
<i>tumanlar:</i>			
Arnasoy	19,2	17,7	-1,5
Baxmal	33,1	33,8	0,7
Gʻallaorol	64,2	112,8	48,6
SH.Rashidov	459,6	370,7	-88,9
Doʻstlik	47,8	28,2	-19,6
Zomin	94,3	109,8	15,5
Zarbdor	65,4	91,1	25,7
Mirzachoʻl	24,3	24,4	0,1

	Amaldagi narxlarda o'z kuchi bilan bajarilgan qurilish ishlari hajmi (QQSsiz)		farq (+;-)
	2019- y.	2020- y.	
Zafarobod	141,3	15,5	-125,8
Paxtakor	85,3	92,8	7,5
Forish	58,3	36,9	-21,4
Yangiobod	51,1	17,5	-33,6



Hududlar bo'yicha kichik korxonalar va mikrofirmalar tomonidan bajarilgan qurilish ishlarining hajmi, mlrd. so'm



Shahar va tumanlar bo'yicha eng ko'p bajarilgan qurilish ishlari hajmi Jizzax shahri (945,0 mlrd. so'm), SH.Rashidov (370,7 mlrd. so'm), G'allaorol (112,8 mlrd. so'm), Zomin (109,8 mlrd. so'm), Zafarobod (141,3 mlrd. so'm), Paxtakor (85,3 mlrd. so'm), Zarbdor (65,4 mlrd. so'm) tumanlarida qayd etildi.



2020- yilda kichik korxonalar va mikrofirmalar tomonidan ishlab chiqarilgan (ko'rsatilgan) xizmatlar hajmi **891,8** mlrd. so'mni tashkil etdi.

Bu esa **2019-** yilning mos davriga nisbatan ishlab chiqarilgan (ko'rsatilgan) xizmatlarni **101,0** mlrd. so'mga oshganini ko'rsatdi.

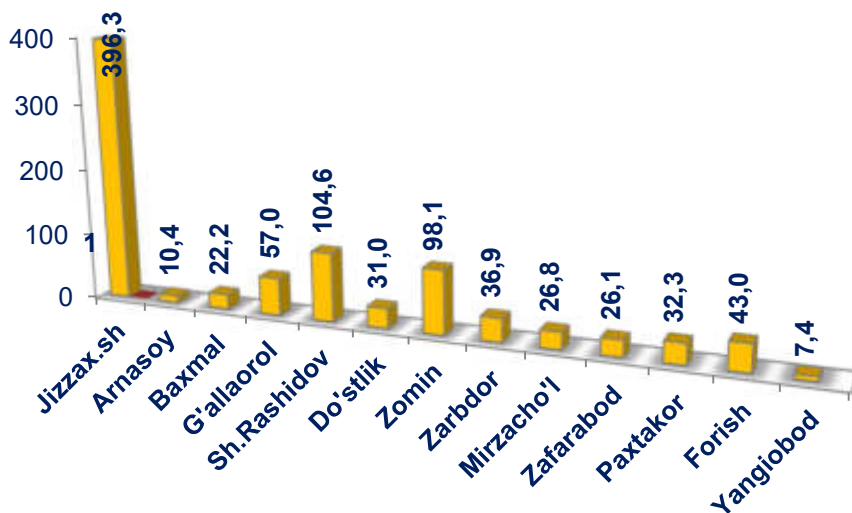


Shahar va tumanlar bo'ycha kichik korxonalar va mikrofirmalar tomonidan ishlab chiqarilgan (ko'rsatilgan) xizmatlar hajmi, mlrd. so'mda

	Jami xizmatlar		farq (+;-)
	2019- y.	2020- y.	
Jizzax viloyati	790,9	891,8	100,9
<i>shaharlar:</i>			
Jizzax	353,7	396,3	42,6
<i>tumanlar:</i>			
Arnasoy	19,4	10,4	-9
Baxmal	19,5	22,2	2,7
G'allaorol	42,6	57,0	14,4
SH.Rashidov	104,4	104,6	0,2
Do'stlik	40,1	31,0	-9,1
Zomin	70,2	98,1	27,9
Zarbdor	29,3	36,9	7,6
Mirzacho'l	23,4	26,8	3,4
Zafarobod	15,2	26,1	10,9
Paxtakor	31,9	32,3	0,4
Forish	31,6	43,0	11,4
Yangiobod	9,4	7,4	-2




Hududlar bo'yicha kichik korxonalar va mikrofirmalar tomonidan ishlab chiqarilgan (ko'rsatilgan) xizmatlar hajmi, mlrd. so'mda



Tuman va shaharlar bo'yicha ishlab chiqarilgan (ko'rsatilgan) xizmatlarning eng ko'pi Jizzax shahri (396,3 mlrd. so'm), SH.Rashidov (104,6mlrd. so'm), Zomin (98,1 mlrd. so'm), G'allaorol (57,0 mlrd. so'm), Forish (43,0 mlrd. so'm) Zarbdor (36,9 mlrd. so'm) hamda Paxtakor (32,3 mlrd. so'm) tumanlarida qayd etildi.



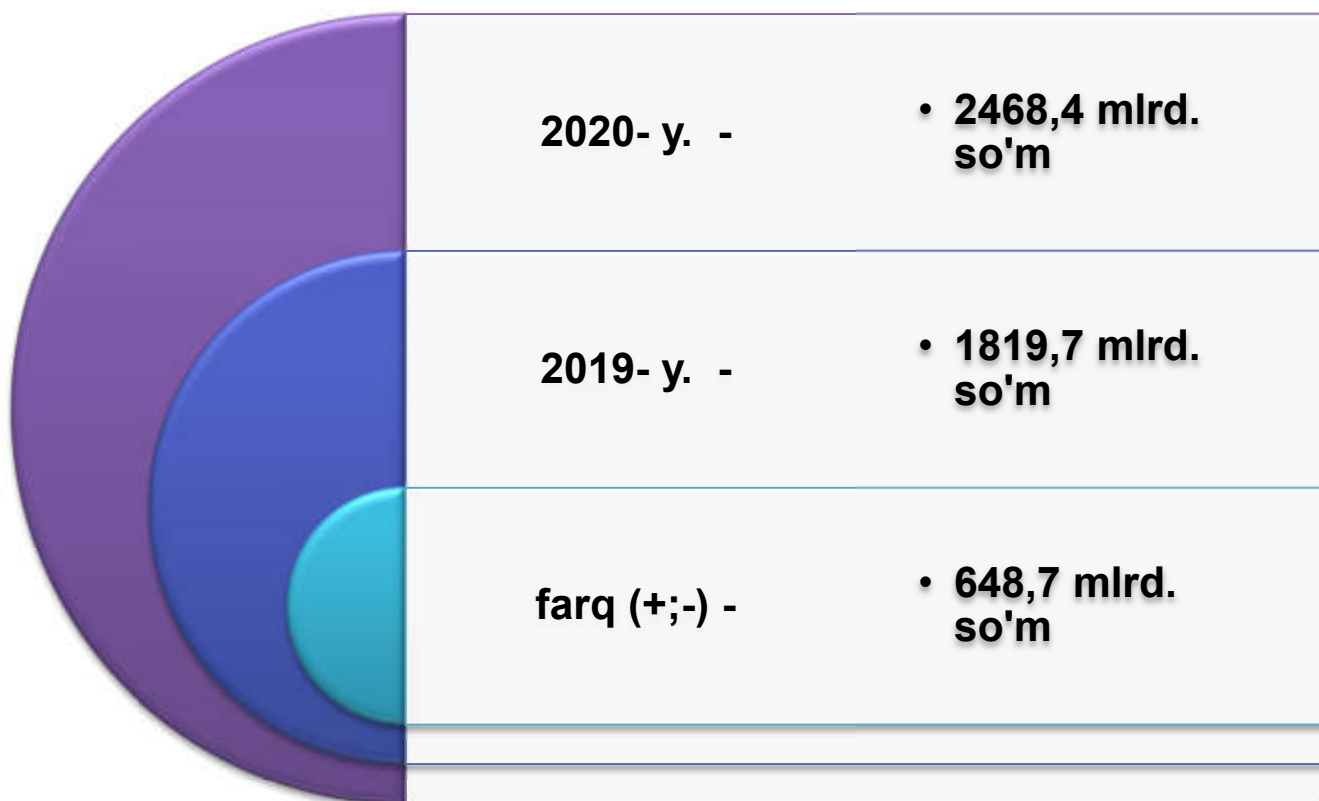


2020 - yilda kichik korxonalar va mikrofirmalarning chakana savdo tovar aylanmasi hajmi **2468,4** mlrd. so'mni tashkil etdi.

Bu esa **2019**- yilning mos davriga nisbatan chakana savdo tovar aylanmasini **648,7** mlrd. so'mga oshganini ko'rsatdi.



Kichik korxonalar va mikrofirmalarning chakana savdo tovar aylanmasi hajmi

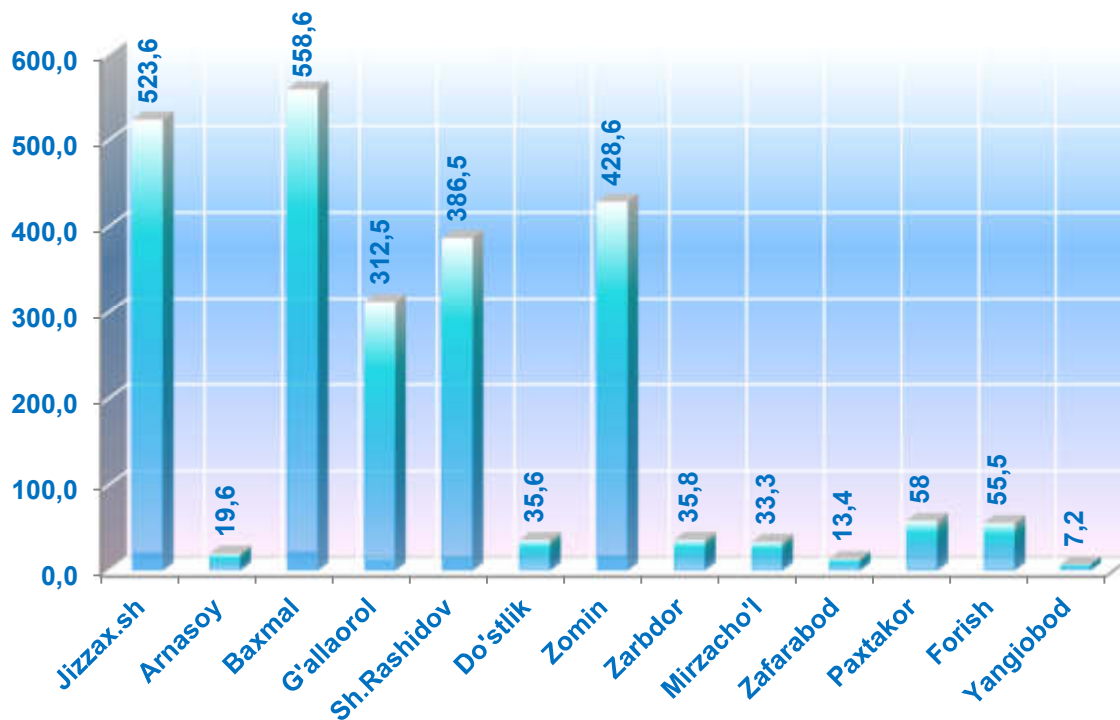



Shahar va tumanlar bo'yicha kichik korxonalar va mikrofirmalarning chakana savdo tovar aylanmasi hajmi, mlrd. so'mda

	Chakana savdo tovar aylanmasi		farq (+;-)
	2019- y.	2020- y.	
Jizzax viloyati	1819,8	2468,4	648,6
<i>shaharlar:</i>			
Jizzax	670,0	523,6	-146,4
<i>tumanlar:</i>			
Arnasoy	6,3	19,6	13,3
Baxmal	62,7	558,6	495,9
G'allaorol	108,1	312,5	204,4
SH.Rashidov	455,7	386,5	-69,2
Do'stlik	28,9	35,6	6,7
Zomin	350,3	428,6	78,3
Zarbdor	28,7	35,8	7,1
Mirzacho'l	18,1	33,3	15,2
Zafarobod	9,2	13,4	4,2
Paxtakor	44,9	58,0	13,1
Forish	30,5	55,5	25,0
Yangiobod	6,5	7,2	0,7



Shahar va tumanlar bo'yicha kichik korxonalar va mikrofirmalarning chakana savdo tovar aylanmasi hajmi, mlrd. so'mda



Shahar va tumanlar bo'yicha chakana savdo tovar aylanmasining hajmi eng ko'p Baxmal (558,6 mlrd. so'm), Jizzax shahri (523,6 mlrd. so'm), Zomin (428,6 mlrd. so'm), SH.Rashidov (386,5 mlrd. so'm), G'allaorol (312,5 mlrd. so'm), tumanlarida qayd etildi.



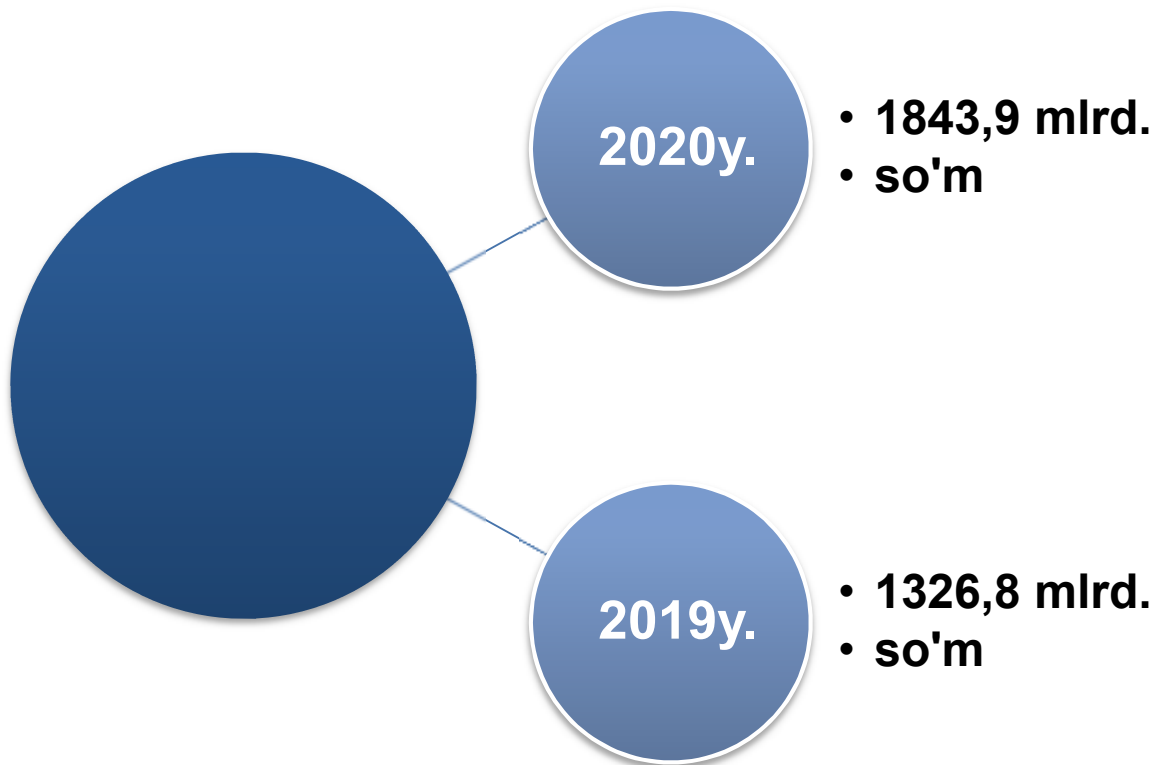


2020- yilda kichik korxonalar va mikrofirmalarning ulgurji savdo tovar aylanmasi hajmi **1843,9** mlrd. soʻmni tashkil etdi.

Bu esa **2019-** yilning mos davriga nisbatan ulgurji savdo tovar aylanmasini **517,1** mlrd. soʻmga oshganini koʻrsatdi



Kichik korxonalar va mikrofirmalarning ulgurji savdo tovar aylanmasi hajmi




Hududlar bo'yicha kichik korxonalar va mikrofirmalarning ulgurji savdo tovar aylanmasi hajmi

	Ulgurji savdo tovar aylanmasi, mlrd. so'mda		farq (+;-)
	2019- y.	2020- y.	
Jizzax viloyati	1326,8	1843,9	517,1
<i>shaharlar:</i>			
Jizzax	703,3	1049,2	345,9
<i>tumanlar:</i>			
Arnasoy	2,9	4,0	1,1
Baxmal	25,8	35,4	9,6
G'allaorol	53,1	64,5	11,4
SH.Rashidov	101,0	143,6	42,6
Do'stlik	101,2	85,6	-15,6
Zomin	164,3	188,5	24,2
Zarbdor	30,4	27,0	-3,4
Mirzacho'l	6,8	14,0	7,2
Zafarobod	13,8	21,5	7,7
Paxtakor	23,5	52,8	29,3
Forish	92,0	148,9	56,9
Yangiobod	8,7	8,9	0,2



2020 - yilda kichik korxonalar va mikrofirmalarning ovqatlanish bilan ta'minlash bo'yicha tovar aylanmasi hajmi **112,6** mlrd. so'mni tashkil etdi.

Bu esa **2018**- yilning mos davriga nisbatan ovqatlanish bilan ta'minlash tovar aylanmasini **8,9** mlrd. so'mga kamayganini ko'rsatdi.



Kichik korxonalar va mikrofirmalarning ovqatlanish bilan ta'minlash tovar aylanmasi hajmi

2020- y.

• **112,6 mlrd. so'm**

2019- y.

• **121,5 mlrd. so'm**

farq (+;-)

• **8,9 mlrd. so'm**



**Hududlar bo'yicha kichik korxonalar va
mikrofirkmalarning o'vqatlanish bilan ta'minlash
tovar aylanmasi hajmi, mlrd. so'mda**

	Ovqatlanish bilan ta'minlash tovar aylanmasi		farq (+;-)
	2019- y.	2020- y.	
Jizzax viloyati	121,5	112,6	-8,9
<i>shaharlar:</i>			
Jizzax	63,7	48,1	-15,6
<i>tumanlar:</i>			
Arnasoy	0,6	0,6	0,0
Baxmal	1,7	2,0	0,3
G'allaorol	7,4	11,2	3,8
SH.Rashidov	21,0	19,4	-1,6
Do'stlik	3,9	4,0	0,1
Zomin	8,1	9,0	0,9
Zarbdor	3,2	4,7	1,5
Mirzacho'l	4,1	2,3	-1,8
Zafarobod	0,9	2,2	1,3
Paxtakor	3,4	5,0	1,6
Forish	3,1	3,0	-0,1
Yangiobod	0,6	0,9	0,3

Ishbilarmonlik muhiti
kuzatuvlari va tadbirkorlikni
rivojlantirish statistikasi bo'limi
Tel.: (72) 221-51-02